


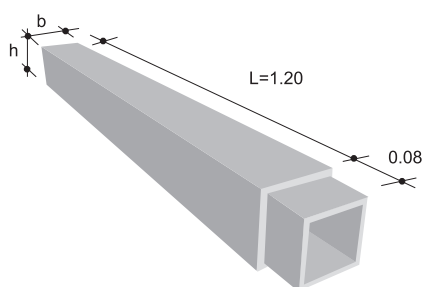
## TERMINALES



código	sección b x h (cm)	espesor (mm)	peso aprox. (Kg.)
037402	10 x 15	6	1.80
037502	10 x 20	6	2.40
037602	14 x 20	6	2.85

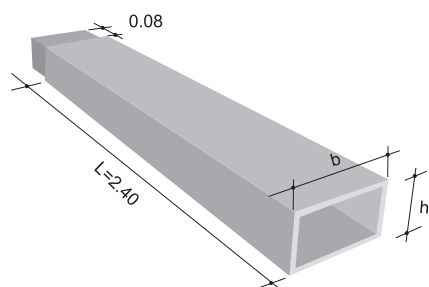
## DUCTOS

### CONDUCTOS DE 1 20 M DE LARGO ÚTIL



código	sección b x h (cm)	espesor (mm)	peso aprox. (Kg.)
011602	10 x 15	6	8
011702	10 x 20	6	9
011802	14 x 20	6	10

### CONDUCTOS DE 2 40 M DE LARGO ÚTIL



código	sección b x h (cm)	espesor (mm)	peso aprox. (Kg.)
012102	10 x 15	6	16
012202	10 x 20	6	18
012303	14 x 20	6	20

A pedido, previa cotización.